




学信网采集码申请流程



学信网采集码申请流程分为手机端学信网 APP 申请、手机端学信网公众号申请、网页版学信网采集码申请 3 方式，用哪种方式申请均可，以下为每种方式的具体申请流程：

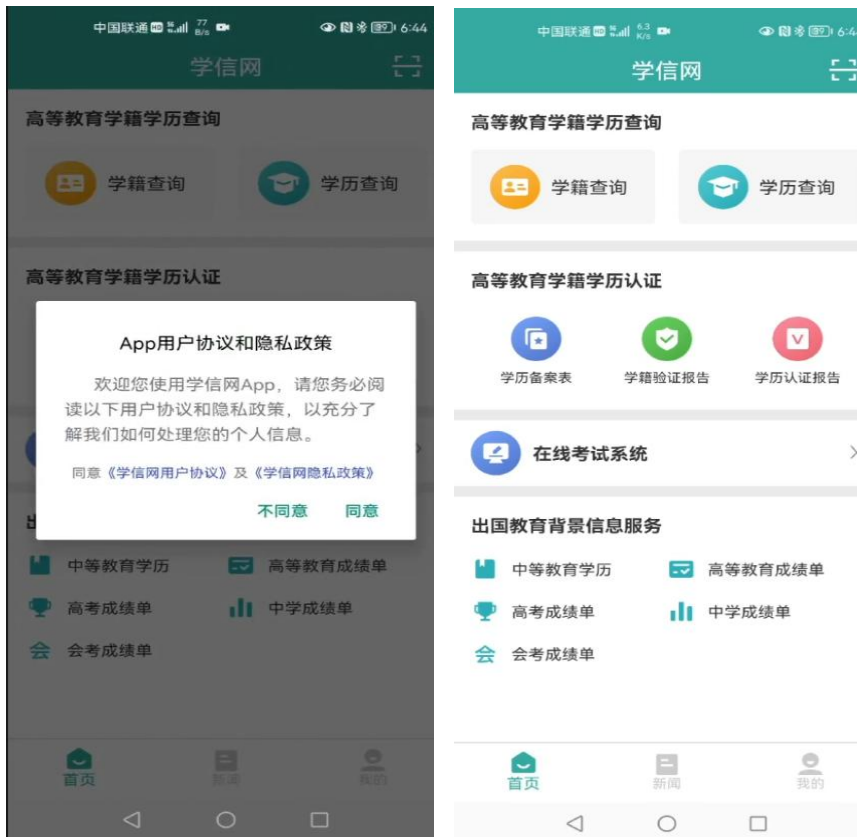
一、手机端“学信网”APP 申请

1、手机端下载学信网 APP，注册登录。





2、点击学籍查询，查看学籍信息



3、点击“高等教育信息”





4、点击“学籍信息”



5、点击“查看图像采集码”





6、查看采集码图片，下载保存。



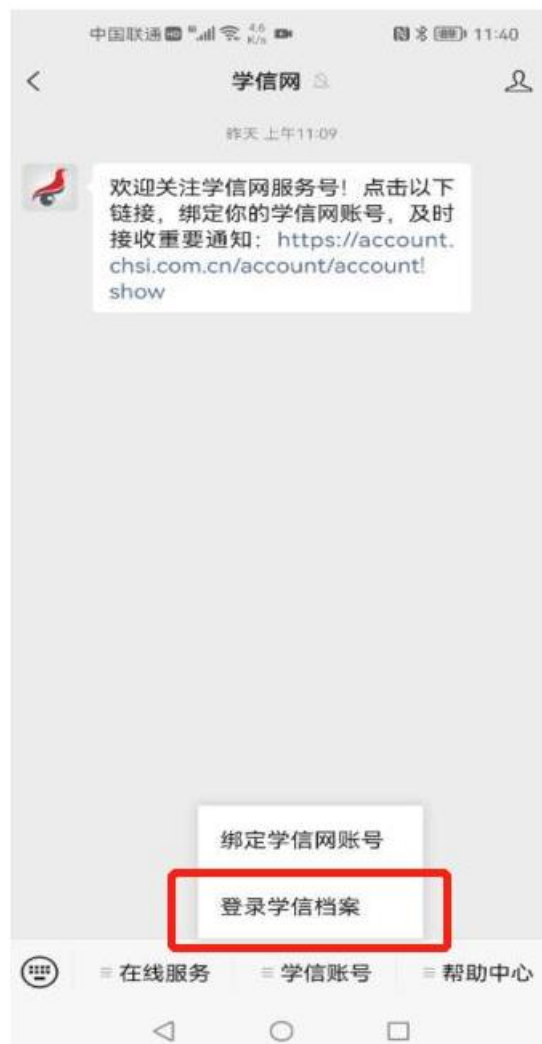


二、手机端公众号申请流程

1. 关注学信网公众号，绑定学信网账号，并登录学信档案。

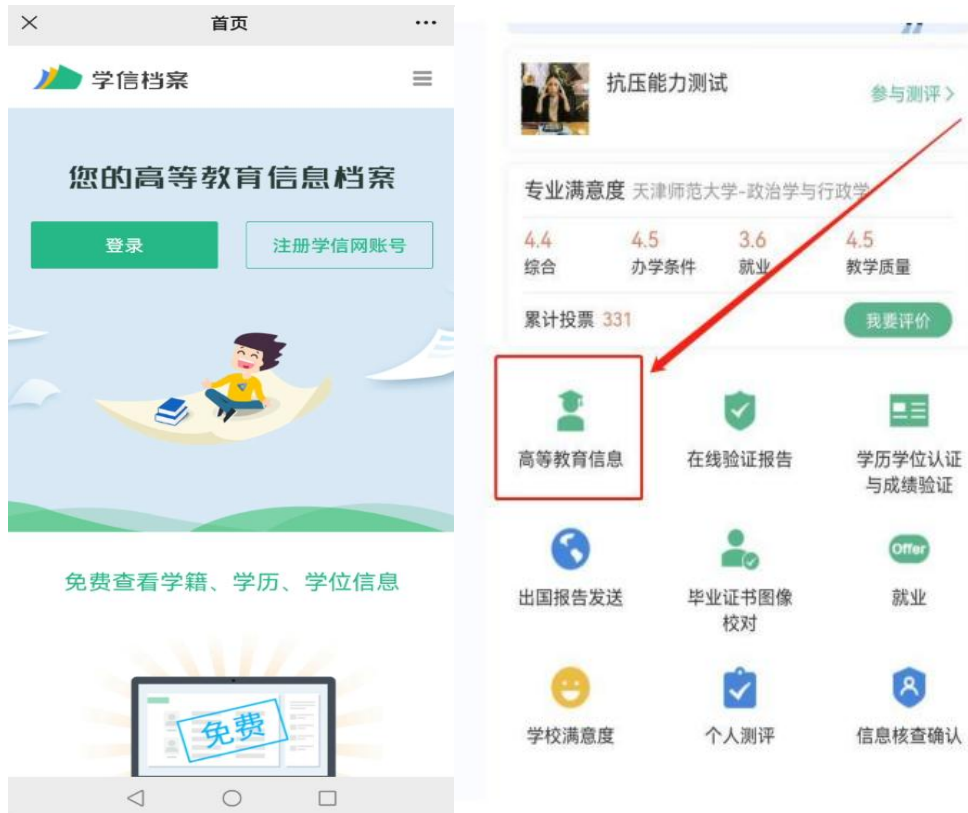


学信网





2. 点击“学信账号”登录学信档案，点击“高等教育信息”，查看学籍信息

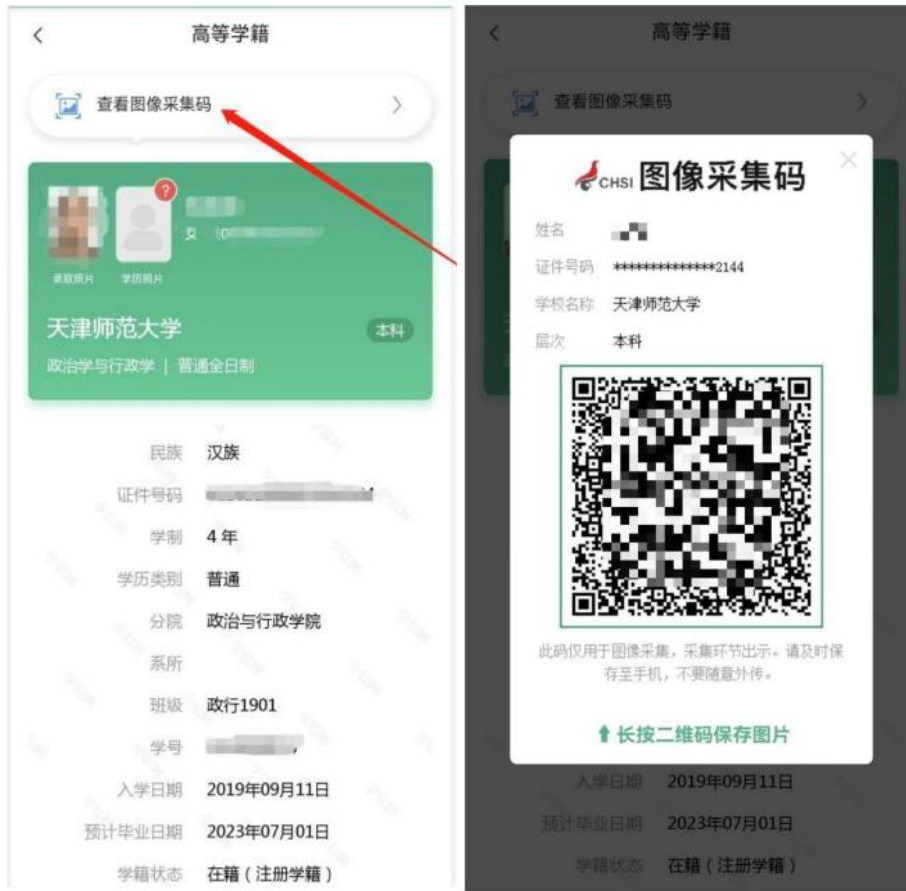


3. 点击学籍信息





4. 查看采集码图片，下载保存。



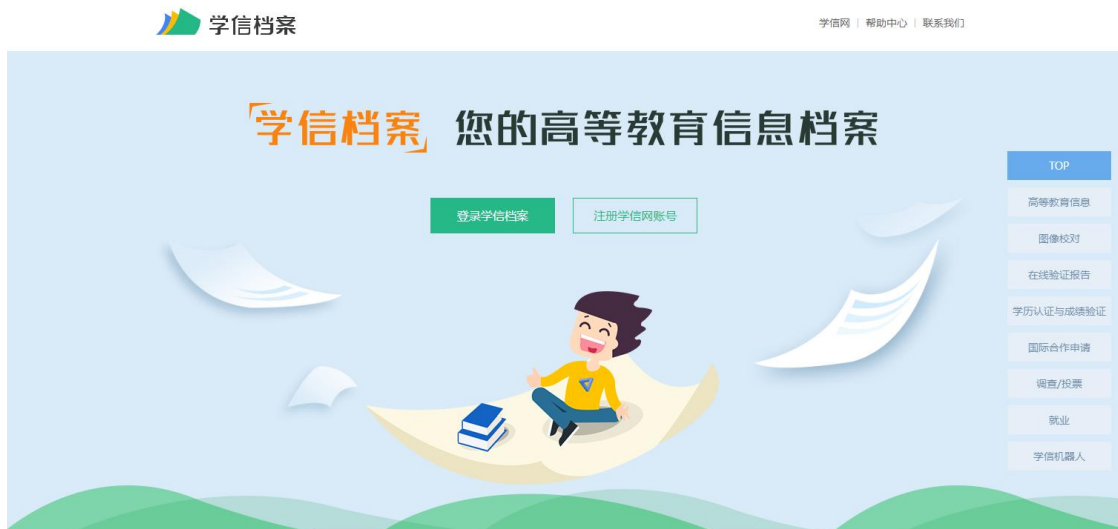


三、网页版学信网采集码申请流程

1.登录中国高等教育学生信息网（学信网），点击学信档案。



2.进入学信档案页面，登录学信档案。



3.进入学信档案页面，点击“高等教育信息（学籍）”



4.查看采集码，并下载保存到手机上。





系所: [模糊]

学号: 1930020

预计毕业日期: 2023年0

姓名 [模糊]

证件号码 *****2144

学校名称 天津师范大学

层次 本科

出示图像采集码



图像采集码

校培养评价情况, 请您参与本次调查

总体满意度:

比较不满意 [模糊]

在以下方面的感受:

此码仅用于图像采集, 采集环节出示。请及时保存至手机, 不要随意外传。

保存图片